Bilderdijkstraat 44, Putten



WAAR WONEN TOT
LEVEN KOMT

Vraagprijs € 565.000 K.K.

VIVE
MAKELAARS

| info@vivemakelaars.nl
vivemakelaars.nl


ERVAREN
ESTHETISCH
CREATIEF
EMPATISCH
DISCREET
BELEVING
ARTISTIEK
VERTRAGEN
BOUTIQUE
TOEGEWIJD
BETROKKEN

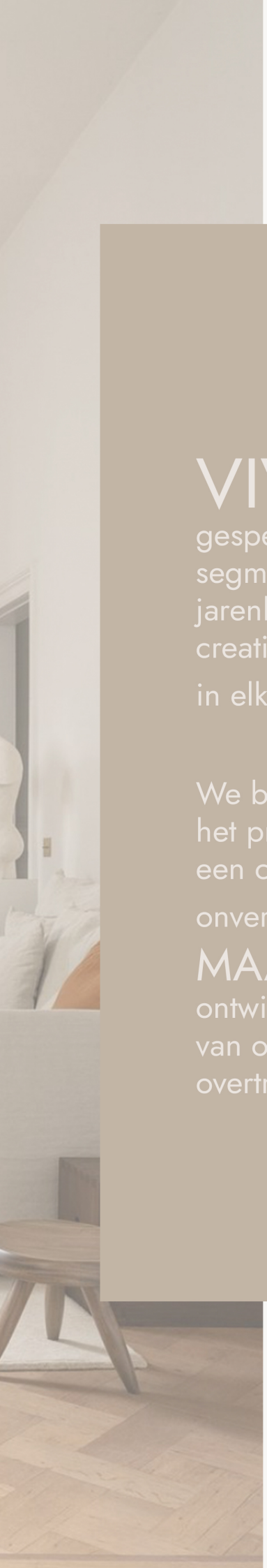

VIVE MAKELAARS is

gespecialiseerd in woningverkoop in het midden en hoge segment en maken dit tot een uitzonderlijke ervaring. Met jarenlange expertise in de makelaardij brengen we creativiteit, innovatie en nauwgezette aandacht voor DETAIL in elk project.

We begrijpen dat de BELEVING van de woning en het presenteren daarvan bij het verkoop- of aankoop traject een cruciale rol speelt bij het creëren van een onvergetelijke indruk. Daarom streven we ernaar om MAATWERK presentaties en strategieën te ontwikkelen die niet alleen voldoen aan de verwachtingen van onze klanten en hun kopers, maar deze zelfs overtreffen.

Kenmerken & specificaties



Bouwjaar:	1969
Soort:	EENGEZINSWONING
Kamers:	4
Inhoud:	348m³
Woonoppervlakte:	91.60m²
Perceeloppervlakte:	323m²
Externe bergruimte:	13.20m²
Specifieke kenmerken:	vrijstaande garage
Verwarming:	cvketel
Energielabel:	E

Omschrijving

Charmant, vrijstaand en klaar voor een nieuwe toekomst!

Op een rustige en geliefde locatie, nabij het gezellige centrum van Putten én op korte afstand van de prachtige bossen van de Veluwe, staat deze charmante vrijstaande woning (1969) met garage op een zonnig perceel van 323 m².
Deze woning biedt een unieke kans voor handige kopers en creatieve woonliefhebbers die hun droomhuis volledig naar eigen smaak willen realiseren. De basis is aanwezig: een fijne ligging, een vrijstaand woonhuis met garage, een zonnige tuin én volop mogelijkheden om de woning opnieuw in te delen en eigentijds af te werken.
Met de heerlijke tuin, oprit met vrijstaande garage en de rustige woonomgeving is dit een plek waar u kunt genieten van rust, privacy en natuur, terwijl voorzieningen, winkels en het dorpscentrum zich op korte afstand bevinden.
Een woning met karakter én toekomstmogelijkheden, klaar voor een nieuwe eigenaar die hier iets bijzonders van wil maken.

Indeling
Via de voordeur betreedt u de woning en komt u binnen in de hal met trapkast, toiletruimte en toegang tot zowel de keuken als de woonkamer.
De woonkamer aan de voorzijde beschikt over een groot raam met prettig uitzicht op de voortuin en de rustige straat. Aan de achterzijde bevindt zich een tweede woon-/werkkamer. Juist deze ruimte biedt interessante kansen voor uitbreiding en herindeling.
Denk bijvoorbeeld aan het realiseren van een royale uitbouw met woonkeuken en openslaande deuren naar de tuin, een fijne werkruimte aan huis of zelfs een slaapkamer met badkamer op de begane grond voor levensloopbestendig wonen.
De huidige keuken heeft een charmante uitstraling en ademt karakter. Tegelijkertijd biedt dit de kans om de ruimte volledig naar eigen smaak te moderniseren. Misschien kiest u ervoor om bepaalde materialen of details juist te behouden om de sfeer van de woning te combineren met hedendaags wooncomfort.

Eerste verdieping
Via de trap bereikt u de eerste verdieping. Hier bevinden zich twee slaapkamers en een bergkast met opstelling van de cv-ketel. Daarnaast is er een eenvoudige badkamer voorzien van douche en een wastafel.
De verdieping biedt volop mogelijkheden voor modernisering en herindeling. Ook behoort het realiseren van een dakkapel aan de achterzijde mogelijk tot de opties, waarmee extra ruimte en licht gecreëerd kunnen worden (onder voorbehoud van de geldende regelgeving).
Op de overloop bevinden zich twee vaste kasten, waarvan één toegang geeft tot de vliering. Ideaal als extra bergruimte voor spullen die u niet dagelijks gebruikt.

Tuin en garage
De zonnige achtertuin op het zuiden biedt volop mogelijkheden om hier een heerlijke buitenruimte naar eigen smaak te creëren. Denk aan een ruim terras met veranda, een sfeervolle buitenkeuken, een groene familietuin of juist een onderhoudsvriendelijke moderne tuin.
Dankzij de aanwezige privacy en de groene haag ontstaat hier een fijne plek om in alle rust van het buitenleven te genieten. Ook de voortuin en de oprit bieden mogelijkheden voor een eigentijdse herinrichting passend bij de uitstraling die u de woning wilt geven.
Op eigen terrein is voldoende parkeergelegenheid aanwezig voor meerdere auto's. Daarnaast beschikt het perceel over een praktische stenen garage met elektrische toegangsdeur; ideaal voor fietsen, hobby's, opslag of het parkeren van een auto.
De combinatie van het perceel, de ligging en de indeling maakt dit een woning met verrassend veel potentie. Wij laten u deze woning en de mogelijkheden graag zien.


DE
MORGENSTOND
HEEFT GOUD IN
DEN MOND











Plattegrond

Bilderdijkstraat 44 te Putten
Begane grond



Aan de plattegronden kunnen geen rechten worden ontleend.
© Tekenplan Vastgoedpresentatie

Plattegrond

Bilderdijkstraat 44 te Putten
Eerste verdieping

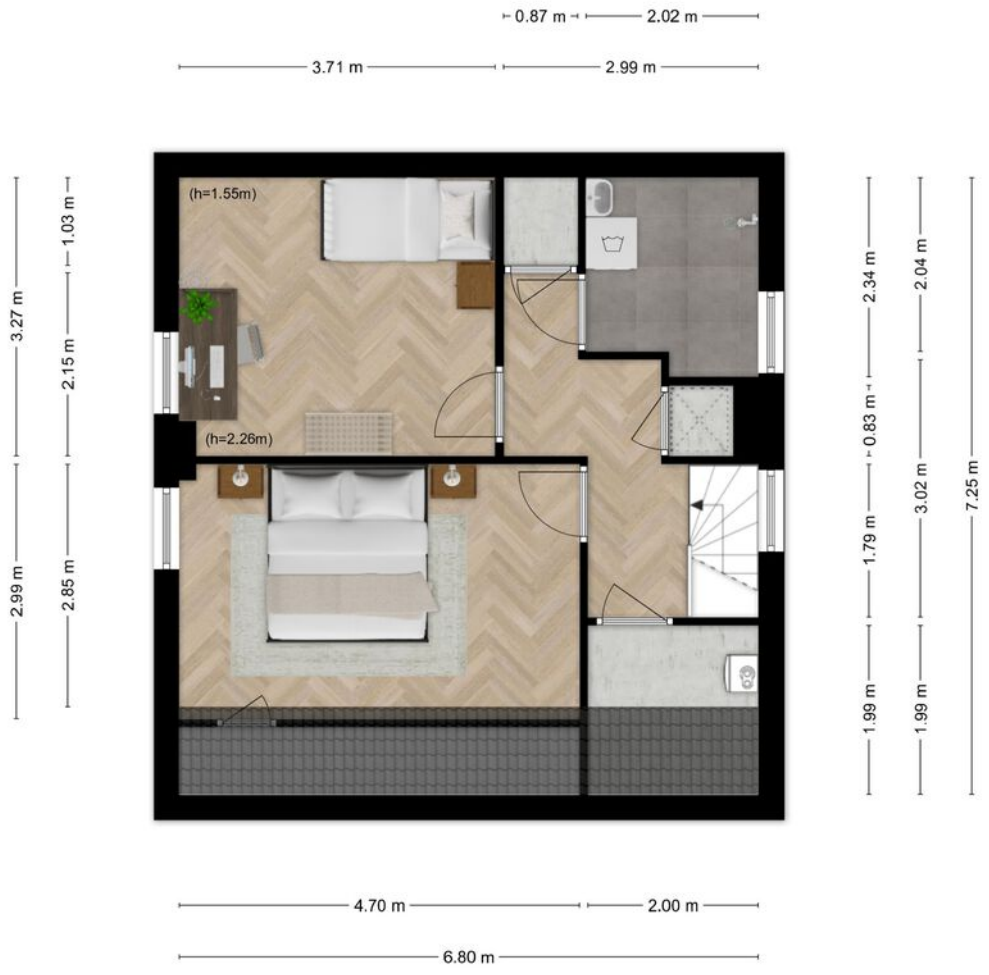

Aan de plattegronden kunnen geen rechten worden ontleend.
© Tekenplan Vastgoedpresentatie

0m 5m

Plattegrond

Bilderdijkstraat 44 te Putten
Garage

2.78 m



4.74 m

Aan de plattegronden kunnen geen rechten worden ontleend.
© Tekenplan Vastgoedpresentatie

0m 5m

Plattegrond

Bilderdijkstraat 44 te Putten
Tuin



Aan de plattegronden kunnen geen rechten worden ontleend.
© Tekenplan Vastgoedpresentatie

0m 5m

Kadastrale kaart

Kadastrale kaart

Uw referentie: 3892700_1



Deze kaart is noordgericht

12345 Perceelnummer

25 Huisnummer

Vastgestelde kadastrale grens

Voorlopige kadastrale grens

Administratieve kadastrale grens

Bebouwing

Voor een eensluidend uittreksel, geleverd op 13 mei 2026
De bewaarder van het kadaster en de openbare registers

Schaal 1: 500

Kadastrale gemeente	Putten
Sectie	C
Perceel	7601

Aan dit uittreksel kunnen geen betrouwbare maten worden ontleend.
De Dienst voor het kadaster en de openbare registers behoudt zich de intellectuele eigendomsrechten voor, waaronder het auteursrecht en het databankenrecht.

kadaster

Locatie
op de kaart

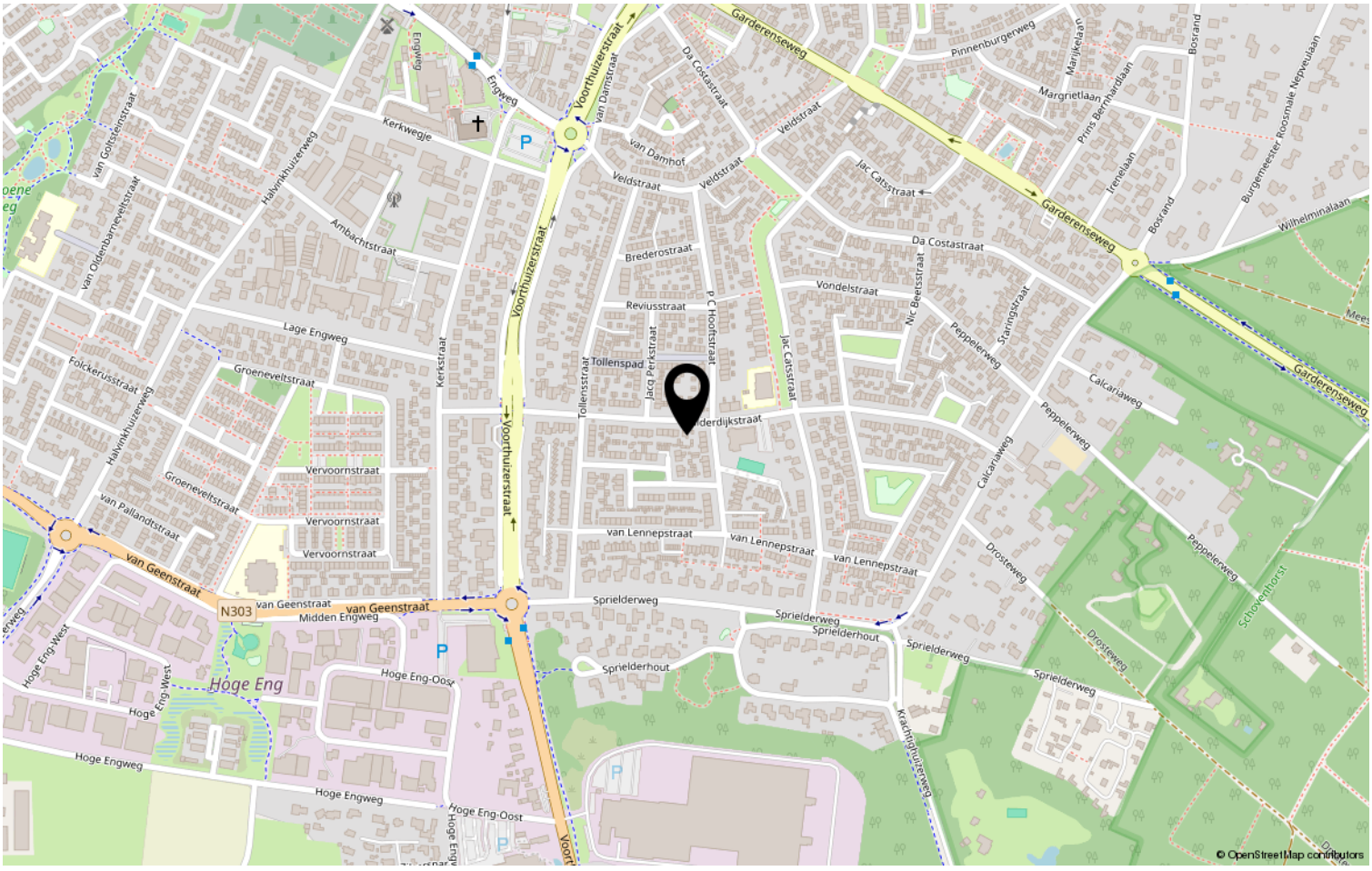

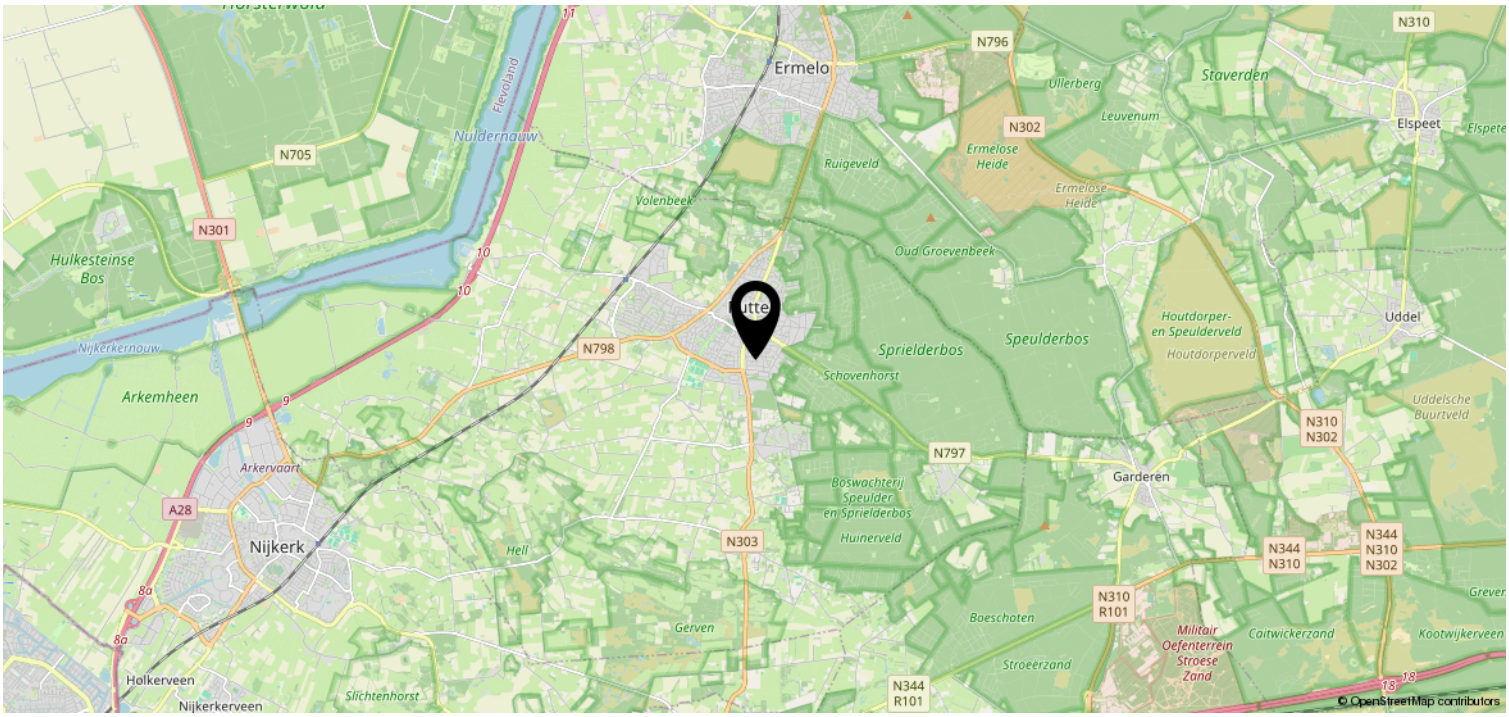

Nederlandse Coöperatieve vereniging van Makelaars en Taxateurs in onroerende goederen NVM U.A.

Vragenlijst voor de verkoop van een woning

Indien u dat nodig vindt, kunt u nadere informatie geven aan het einde van deze vragenlijst of bij de tekst. Als u twijfelt over de juiste beantwoording of als u een vraag niet begrijpt, zet dan een vraagteken voor de vraag. Neem vervolgens zo snel mogelijk contact op met uw NVM-makelaar. Indien de vraag niet van toepassing is kunt u deze doorhalen. Een kopie van de vragenlijst over de woning wordt verstrekt aan de koper. Tevens wordt doorgaans een kopie van de vragenlijst als bijlage aan de koopakte gehecht.

Woning

In de vragenlijst wordt de term ‘woning’ gebruikt. De term woning moet ruim worden uitgelegd. De term ‘woning’ in de vragenlijst ziet op de gehele onroerende zaak inclusief de aanhorigheden, zoals bijvoorbeeld een garage, berging, loods, tuin e.d.

Doel vragenlijst

De vragenlijst geeft vorm, inhoud en structuur aan de mededelingsplicht. De mededelingsplicht strekt niet verder dan dat u als verkoper ten tijde van het sluiten van de overeenkomst aan de koper meedeelt wat u bekend is omtrent de woning. De vragenlijst beoogt geen garanties te geven, maar heeft een informatief karakter.

Doorgaans de meeste vragen uit de vragenlijst kunt u beantwoorden met ‘ja’, ‘nee’ of ‘niet bekend’. De open vragen zijn voorzien van een tekstveld. Hier kunt u zelf uw antwoord formuleren. Als u geen antwoord kunt geven op de vraag, dan kunt u aangeven dat het antwoord u niet bekend is.

Gegevens over de woning:

Adres te verkopen woning:
Bilderdijkstraat 44, 3881 WD Putten

1. Bijzonderheden

a. Zijn er nadat u het perceel in eigendom hebt gekregen nog andere, eventuele aanvullende notariële of onderhandse akten opgesteld met betrekking tot het perceel? ☐ ja ☒ nee

Zo ja, welke?

b. Zijn er mondelinge of schriftelijke afspraken gemaakt over aangrenzende percelen *(denk hierbij aan regelingen voor het gebruik van een poort, schuur, garage, tuin, overeenkomsten met meerdere buren toezeggingen, erfafscheidingen)*? ☐ niet bekend ☐ ja ☒ nee

Zo ja, welke zijn dat?

c. Wijken de huidige terreinafscheidingen af van de kadastrale eigendomsgrenzen *(denk hierbij ook aan strookjes grond van de gemeente die u in gebruik heeft, of grond van u die gebruikt wordt door de buren)*? ☐ niet bekend ☐ ja ☒ nee

Zo ja, waaruit bestaat die afwijking?

d. Is een gedeelte van de woning, schuur, garage of schutting gebouwd op grond van de buren of andersom? ☐ niet bekend ☐ ja ☒ nee
Zo ja, graag nader toelichten:

e. Heeft u grond van derden in gebruik? ☐ niet bekend ☐ ja ☒ nee
Zo ja, welke grond?

f. Rusten er 'bijzondere lasten en beperkingen' op de woning en/of het perceel ☐ ja ☒ nee
(Bijzondere lasten en beperkingen kunnen privaatrechtelijke beperkingen zijn zoals (lijdende) erfdienstbaarheden (bijvoorbeeld een recht van overpad), kwalitatieve verplichtingen, kettingbedingen, vruchtgebruik, voorkeursrecht (bijvoorbeeld een eerste recht van koop), opstalrecht, erfpacht, huurkoop. Het kan ook gaan om publiekrechtelijke beperkingen zoals een aanschrijving van de gemeente in het kader van een illegale verbouwing)?
Zo ja, welke?

g. Is de Wet voorkeursrecht gemeenten van toepassing? ☐ ja ☒ nee

h. Is er een anti-speculatiebeding en/of zelfbewoningsplicht van toepassing op de woning? ☐ ja ☒ nee
Zo ja, hoe lang nog?

i. Is er sprake van een beschermd stads- of dorpsgezicht of loopt er een procedure tot aanwijzing daartoe? ☐ ja ☒ nee
Is er sprake van een gemeentelijk-, provinciaal-of rijksmonument of loopt er een procedure tot aanwijzing daartoe? ☐ ja ☒ nee
Is er volgens het bestemmingsplan sprake van een beeldbepalend of karakteristiek object? ☐ ja ☒ nee

j. Is er sprake (geweest) van ruilverkaveling? ☐ ja ☒ nee
Zo ja, moet u hiervoor ruilverkavelingsrente betalen? ☐ ja ☒ nee
Zo ja, hoeveel en voor hoe lang?
Bedrag: €
Duur:

k. Is er sprake van onteigening? ☐ ja ☒ nee

l. Is de woning of de grond geheel of gedeeltelijk verhuurd of bij anderen in gebruik? ☐ n.v.t. ☐ ja ☒ nee
Zo ja:
Is er een huurcontract/ gebruiksovereenkomst? ☐ ja ☒ nee
Indien er geen contract of overeenkomst is, beschrijf hieronder wat (mondeling) met de huurder/ gebruiker is afgesproken:
Welk gedeelte is verhuurd/ in gebruik gegeven?
Welke delen vallen onder gezamenlijk gebruik?

Welke zaken zijn van de huurder en mag hij verwijderen bij ontruiming *(bijvoorbeeld geiser, keuken, lampen)*?

Heeft de huurder een waarborgsom gestort? ☐ ja ☐ nee

Zo ja, hoeveel? €

Heeft u nog andere afspraken met de huurders gemaakt? ☐ ja ☐ nee

Zo ja, welke?

m. Is er over de woning een geschil/procedures gaande, al dan niet bij de rechter, huurcommissie of een andere instantie *(bijvoorbeeld onteigening/kwesties met buren, zoals erfdienstbaarheden, recht van overpad, erfafscheidingen e.d.)*? ☐ ja ☒ nee

Zo ja, welke is/zijn dat?

n. Is er bezwaar gemaakt tegen de waardebeschikking WOZ? ☐ ja ☒ nee

Zo ja, toelichting:

o. Zijn er door de overheid of nutsbedrijven verbeteringen of herstellingen voorgeschreven of aangekondigd die nog niet naar behoren zijn uitgevoerd? ☐ ja ☒ nee

Zo ja, welke?

p. Zijn er in het verleden subsidies of premies verstrekt die bij verkoop van de woning voor een deel kunnen worden teruggevorderd? ☐ ja ☒ nee

Zo ja, welke?

q. Is de woning onbewoonbaar verklaard of in het verleden ooit onbewoonbaar verklaard geweest? ☐ ja ☒ nee

Zo ja, waarom?

r. Is er bij verkoop sprake van een omzetbelastingheffing *(bijvoorbeeld omdat het een voormalig bedrijfsonroerendgoed is, of een woning met praktijkgedeelte, of omdat u pas ingrijpend verbouwd hebt)*? ☐ ja ☒ nee

Zo ja, waarom?

s. Hoe gebruikt u de woning nu *(bijvoorbeeld woning, praktijk, winkel opslag)*? Mijn oom gebruikte de woning als woonhuis. Op dit moment is het onbewoond.

Is dat gebruik volgens de gemeente toegestaan? ☒ ja ☐ nee

Zo nee, heeft de gemeente dit strijdige gebruik wel eens bij u aangekaart? ☐ ja ☐ nee

Hoe heeft de gemeente dit strijdige gebruik bij u aangekaart?

2. Gevels

a. Is er sprake (geweest) van vochtdoorslag of aanhoudend vochtige plekken op de gevels? ☐ ja ☒ nee

Zo ja, waar?

b. Zijn er (gerepareerde) scheuren/beschadigingen in/aan de gevels aanwezig? ☐ ja ☒ nee

Zo ja, waar?

c. Zijn de gevels tijdens de bouw geïsoleerd? ☐ niet bekend ☐ ja ☒ nee
Zo nee, zijn de gevels daarna (deels) geïsoleerd? ☐ niet bekend ☐ ja ☒ nee
Zo ja, wanneer heeft de isolatie van de gevels plaatsgevonden en met welk isolatiemateriaal?

Heeft u een certificaat of bewijs van het na-isoleren? ☐ ja ☐ nee
Is er sprake van volledige isolatie? ☐ niet bekend ☐ ja ☐ nee
Zo nee, welke delen van de gevels zijn er niet geïsoleerd?

d. Zijn de gevels ooit gereinigd? ☒ niet bekend ☐ ja ☐ nee
Zo ja, volgens welke methode en wanneer?

3. Dak(en)

a. Hoe oud zijn de daken ongeveer?
Platte daken: Alleen de garage heeft een plat dak, deze is in 2020 verbouwd.
Overige daken: 1969

b. Heeft u last van daklekkages (gehad)? ☒ ja ☐ nee
Zo ja, waar?
Dwz op de bovenverdieping bij de uitgang van de CV ketel. Dit was ongeveer in 2024. Dit is gerepareerd en heeft daarna geen lekkage meer gegeven.

c. Zijn er in het verleden gebreken geconstateerd aan de dakconstructie zoals scheve, doorbuigende, krakende, beschadigde en/of aangetaste dakdelen? ☐ ja ☒ nee
Zo ja, waar?

d. Heeft u het dak al eens (gedeeltelijk) laten vernieuwen c.q. laten repareren? ☐ ja ☒ nee
Zo ja, welk (gedeelte van het) dak en waarom?

e. Is het dak tijdens de bouw geïsoleerd?
Platte daken: ☐ niet bekend ☐ ja ☒ nee
Overige daken: ☐ niet bekend ☐ ja ☒ nee

Zo nee, is het dak daarna geïsoleerd?
Platte daken: ☐ niet bekend ☐ ja ☒ nee
Overige daken: ☐ niet bekend ☐ ja ☒ nee
Zo ja, wanneer heeft de isolatie plaatsgevonden en met welk isolatiemateriaal?

Heeft u een certificaat of bewijs van het na-isoleren? ☐ ja ☒ nee
Is er sprake van volledige isolatie?
Platte daken: ☐ niet bekend ☐ ja ☒ nee
Overige daken: ☐ niet bekend ☐ ja ☒ nee
Zo nee, welke delen zijn er niet geïsoleerd?

f. Zijn de regenwaterafvoeren lek of verstopt? ☐ ja ☒ nee
Zo ja, toelichting:

g. Zijn de dakgoten lek of verstopt? ☐ ja ☒ nee
Zo ja, toelichting:

4. Kozijnen, ramen en deuren

a. Van welk materiaal zijn de buitenkozijnen gemaakt *(bijvoorbeeld hout, kunststof of aluminium of een andersoortig materiaal)*?
Hout

b. Wanneer zijn de buitenkozijnen, ramen en deuren voor het laatst geschilderd?
Circa 5 a 6 jaar geleden

Is dit gebeurd door een erkend schildersbedrijf? ☐ ja ☐ nee
Zo ja, door wie?
Onbekend, volgens buurman schildersbedrijf uit de omgeving, maar de naam weet hij niet meer.

c. Functioneren alle scharnieren en sloten? ☐ ja ☒ nee
Zo nee, toelichting:
Dwz de het slot van de voordeur functioneert wel, maar is wat stroef. Slot in de deur van een inbouwkast eerste verdieping gaat eveneens erg stroef.

d. Zijn voor alle afsluitbare deuren, ramen etc. sleutels aanwezig? ☒ ja ☐ nee
Zo nee, voor welke deuren, ramen etc. niet?

e. Is er sprake van isolerende beglazing? ☒ ja ☐ nee
Zo ja, welk type glas *(bijvoorbeeld HR, HR+, HR++ of HR+++, zie de glassponning waarin doorgaans staat vermeld welke type glas er is geplaatst)?*
Ik denk HR+

Is er sprake van isolerende beglazing in de gehele woning? ☒ ja ☐ nee
Zo nee, welke ramen zijn niet geïsoleerd?

f. Is er bij de isolerende beglazing sprake van condensvorming tussen het glas *(denk aan lekkende ruiten)*? ☐ ja ☒ nee
Zo ja, waar?

5. Vloeren, plafonds en wanden

a. Is er sprake (geweest) van vochtdoorslag of optrekkend vocht op de vloeren, plafonds en/of wanden? ☒ ja ☐ nee
Zo ja, waar?
Zie boven, twee jaar geleden bij uitgang CV ketel, maar is gerepareerd.

b. Is er sprake (geweest) van schimmelvorming op de vloeren, plafonds en/of wanden? ☐ ja ☒ nee
Zo ja, waar?
Niet bij mij bekend.

c. Zijn er (gerepareerde) of (verborgen) scheuren en/of beschadigingen in/aan vloeren, plafonds en/of wanden aanwezig? ☐ ja ☒ nee
Zo ja, waar?
Niet bij mij bekend.

d. Hebben zich in het verleden problemen voorgedaan met de afwerkingen *(bijvoorbeeld loszittend tegelwerk, loslatend behang of spuitwerk, holklinkend of loszittend stucwerk, etc.)*? ☐ ja ☒ nee
Zo ja, waar?

e. Is er sprake (geweest) van gebreken aan de vloerconstructie, zoals scheve, doorbuigende, krakende, beschadigde en/of aangetaste vloerdelen? ☐ ja ☒ nee
Zo ja, waar?

f. Is er sprake van vloerisolatie? ☐ niet bekend ☐ ja ☒ nee
Zo ja, wanneer heeft de isolatie van de vloer plaatsgevonden en met welk isolatiemateriaal?
Heeft u een certificaat of bewijs van het na-isoleren? ☐ ja ☐ nee
Is er sprake van volledige isolatie? ☐ niet bekend ☐ ja ☐ nee
Zo nee, welke delen zijn er niet geïsoleerd?

6. Fundering, kruipruimte en kelder

a. Is er sprake (geweest) van gebreken aan de fundering? ☒ niet bekend ☐ ja ☐ nee
Zo ja, waar?
Mij niet bekend. Ik heb mijn oom hier nooit over gehoord en dit nagevraagd bij de buurman die goed bekend is met het woonhuis. Ook bij hem is hierover niets bekend.

b. Is de kruipruimte toegankelijk? ☒ ja ☐ nee
Is de kruipruimte droog? ☐ meestal ☒ ja ☐ nee
Zo nee of meestal, toelichting:

c. Is er sprake van vochtdoorslag door de kelderwand? ☐ soms ☐ ja ☒ nee
Zo ja of soms, toelichting?

d. Is de grondwaterstand in de afgelopen jaren waarneembaar gewijzigd of is er sprake van wateroverlast geweest? ☐ ja ☒ nee
Zo ja, heeft dit tot problemen geleid in de vorm van water in de kruipruimte c.q. kelder? ☐ n.v.t. ☐ ja ☐ nee
Zo nee, tot wat voor andere problemen heeft dit geleid?

7. Installaties

a. Wat voor warmte-installatie(s) is/zijn er aanwezig in de woning *(bijvoorbeeld cv-installatie, WTW-systeem, WKO-systeem, (hybride) warmtepomp, airconditioning, zonneboiler, elektrische boiler, pelletkachel dan wel een andere installatie)*?
CV installatie

Is/zijn de installatie(s) eigendom? ☒ ja ☐ nee
Zo nee, toelichting *(bijvoorbeeld de installatie(s) is/ zijn gehuurd of geleased. Tevens huur-/leaseprijs vermelden)*:
Merk van de installatie(s):
Calenta 28c
Type(nummer) van de installatie(s):
Serienummer: 1604613233870
Installatiedatum van de installatie(s):
2016
Op welke datum is/zijn deze installatie(s) voor het laatst onderhouden?
2025

Is het onderhoud uitgevoerd door een erkend bedrijf? ☒ ja ☐ nee
Zo ja, door wie?
Blankenspoor Putten BV

b. Zijn er de afgelopen tijd zaken opgevallen ten aanzien van de installatie(s) *(bijvoorbeeld de cv-installatie moet meer dan 1 keer per jaar bijgevuld worden of de installatie functioneert niet goed)*? ☐ ja ☒ nee
Zo ja, wat is u opgevallen?
Mij niet bekend.

c. Zijn er radiatoren die niet warm worden? ☐ ja ☒ nee
Zo ja, welke?
Mij niet bekend

d. Zijn er radiatoren of (water)leidingen die lekken? ☐ ja ☒ nee
Zo ja, waar en welke?

e. Zijn er radiatoren of (water)leidingen die ooit zijn bevroren? ☐ ja ☒ nee
Zo ja, waar?
Mij niet bekend

f. Heeft u vloerverwarming in de woning? ☐ ja ☒ nee
Zo ja, betreft dit elektrische vloerverwarming, vloerverwarming met warm water of anders?
☐ elektrisch
☐ warm water
☐ overig, namelijk:

Waar bevindt zich de elektrische vloerverwarming? ☒ n.v.t.

Deze woning heeft energielabel E

G F **E** D C B A ++++

Isolatie

1	**Gevels**	-	+/-	+	++
2	**Gevelpanelen**	n.v.t.			
3	**Daken**		+/-	+	++
4	**Vloeren**	-	+/-	+	++
5	**Ramen**			+	++
6	**Buitendeuren**	-	+/-	+	++

Installaties

7	**Verwarming**	HR-107 ketel	Verbeteradvies
8	**Warm water**	Combiketel	Verbeteradvies
9	**Zonneboiler**	Geen zonneboiler	Verbeteradvies
10	**Ventilatie**	Natuurlijke ventilatie via ramen en/of roosters	Verbeteradvies
11	**Koeling**	Koeling aanwezig	
12	**Zonnepanelen**	Niet aanwezig	Verbeteradvies

Deze woning wordt verwarmd via een aardgasaansluiting

Warmtebehoefte in de wintermaanden

Laag | Gemiddeld | **Hoog**

Risico op hoge binnentemperaturen in de zomermaanden

Laag | **Hoog**

Aandeel hernieuwbare energie

0,0 %

Toelichtingen en aanbevelingen vindt u op pagina 2 en verder

Over deze woning

Adres
Bilderdijkstraat 44
3881WD Putten

BAG-ID: 0273010000014488

Detailaanduiding

Bouwjaar 1969
Compactheid 2,18
Vloeroppervlakte 92m²

Woningtype
Vrijstaande woning

Opnamedetails

Naam
PL de Vreede

Vakbekwaamheidsnummer
2572.5812.3415

Certificaathouder
Energielabel Deskundige

Inschrijfnummer
EPG2022-69W

KvK-nummer
85722022

Certificerende instelling
EPG-Certificering

Soort opname
Basisopname

U kunt de geldigheid van dit energielabel controleren op www.ep-online.nl/ControlerenEchtheid






WAAR
WONEN
TOT LEVEN
KOMT

ERVARINGEN

FUNDA CIJFER 9.6

Wij hebben de samenwerking met Vive Makelaars tijdens de verkoop van ons huis als zeer prettig ervaren. Mirjam en Gieta zijn persoonlijk bereikbaar, denken mee en nemen de tijd voor je. Dat gaf veel rust in het proces. Gieta maakt bovendien prachtige foto's, waardoor je een geweldige presentatie van je huis krijgt. Wij voelden ons gedurende het hele traject goed begeleid. Absoluut een aanrader!
Familie uit Ermelo

Het contact met Mirjam en Gieta verliep heel prettig. Ze zijn vriendelijk en professioneel. Vanaf intake tot aan verkoop van ons huis. Hun enthousiasme draagt zeker bij aan een snelle en goede verkoop van je huis. Kort samengevat: top makelaar!
Familie uit Putten

Gieta heeft ons begeleid bij de verkoop van onze woning. In een adviesgesprek werden de mogelijkheden en verwachtingen duidelijk besproken. Daarna volgde een mooie presentatie met prachtige foto's. Onze situatie kende wat uitdagingen, maar ook daarin wist Gieta goed te adviseren. We hebben onze woning in het hogere segment snel en naar tevredenheid verkocht. Betrokken, deskundig en betrouwbaar.
Familie uit Putten

Om u een helder inzicht te geven in het proces rondom het aankopen van deze woning, beantwoorden wij hieronder alvast een aantal vragen die belangrijk kunnen zijn rond de koop. Zo weet u precies waar u aan toe bent tijdens het aankoopproces.

Wanneer bent u in onderhandeling
U bent pas in onderhandeling met de verkopende partij wanneer deze reageert op uw bod door een tegenbod te doen of expliciet aan te geven dat u in onderhandeling bent. Wanneer de verkopende makelaar aangeeft dat hij uw bod met de verkoper zal bespreken, betekent dit dus nog niet dat er sprake is van een onderhandeling.

Mag een verkoopmakelaar doorgaan met bezichtigingen als er al over een bod wordt onderhandeld
Ja, dat mag. Een onderhandeling hoeft namelijk niet altijd tot een verkoop te leiden. Daarom wil een verkoper vaak graag weten of er nog meer belangstelling voor de woning is. Het kan dus voorkomen dat er meerdere geïnteresseerden zijn terwijl er al een bod ligt.

Een NVM-makelaar moet dit wel duidelijk aan alle betrokken partijen melden. Vaak wordt daarom aan nieuwe belangstellenden verteld dat er al een bod ligt of dat er onderhandelingen gaande zijn.

Als geïnteresseerde koper mag u in dat geval nog steeds een bod uitbrengen. De makelaar zal echter pas met andere partijen gaan onderhandelen wanneer de onderhandelingen met de eerste gegadigde zijn beëindigd. De NVM-makelaar doet geen mededelingen over de hoogte van biedingen, omdat dit overbiedingen kan uitlokken.

Wanneer u de vraagprijs biedt, moet de verkoper de woning dan aan u verkopen
Nee, dat is niet verplicht. De vraagprijs moet juridisch worden gezien als een uitnodiging om een bod te doen. Dit betekent dat de verkoper ook bij een bod op de vraagprijs mag beslissen of hij het bod accepteert of niet, of dat hij via zijn makelaar een tegenbod doet.

Mag de verkoper de vraagprijs tijdens de onderhandeling veranderen
Ja, dat mag. De verkoper kan besluiten de vraagprijs te verhogen of te verlagen. Daarnaast heeft u als potentiële koper ook het recht om tijdens de onderhandelingen uw bod te verlagen. Zodra de verkoper een tegenbod doet, vervalt uw eerdere bod namelijk automatisch.

Hoe komt de koop tot stand
Wanneer verkoper en koper het eens zijn over de belangrijkste afspraken, zoals de prijs, leveringsdatum, ontbindende voorwaarden en eventuele afspraken over roerende zaken, worden deze vastgelegd in een koopovereenkomst. De verkopende makelaar stelt deze overeenkomst op. De koop is pas definitief wanneer beide partijen de koopovereenkomst hebben ondertekend. Dit wordt het schriftelijkheidsvereiste genoemd.

Ontbindende voorwaarden
Ontbindende voorwaarden zijn een belangrijk onderdeel van een verkoop. Als u gebruik wilt maken van ontbindende voorwaarden, moeten deze tijdens de onderhandelingen worden besproken en overeengekomen. Ze worden niet automatisch opgenomen in de koopovereenkomst.
Voorbeelden van ontbindende voorwaarden zijn het financieringsvoorbehoud, het niet verkrijgen van een huisvestingsvergunning, een negatieve uitkomst van een bouwkundige keuring, het niet verkrijgen van Nationale Hypotheek Garantie of de NVM No Risk clausule.
Zodra beide partijen de koopovereenkomst hebben ondertekend en u als koper een afschrift van de overeenkomst heeft ontvangen, gaat de wettelijke bedenktijd in.

Systeem van verkoop wijzigen
Mag een NVM-makelaar tijdens de onderhandeling het systeem van verkoop wijzigen
Ja, dat mag. Het kan voorkomen dat er veel belangstelling is en meerdere kandidaten de vraagprijs bieden of benaderen. In dat geval kan de verkoper, op advies van zijn makelaar, besluiten om de verkoopprocedure te wijzigen, bijvoorbeeld naar een inschrijvingsprocedure.

Hoe werkt een inschijvingsprocedure
Bij een inschrijvingsprocedure krijgen alle geïnteresseerden een gelijke kans te bieden op een woning. Dit gebeurd wanneer er veel belangstelling is voor een woning. Verkoper kan dan besluiten de verkoop via een inschrijvingsprocedure te laten verlopen. Alle geïnteresseerden krijgen dan de mogelijkheid om vóór een vastgesteld moment hun bod uit te brengen.
U brengt in dat geval éénmalig uw bod uit, inclusief eventuele voorwaarden. Na het sluiten van de inschrijving beoordeelt de verkoper alle biedingen. De verkoper is niet verplicht het hoogste bod te accepteren en kan ook besluiten met één partij verder te onderhandelen.

Moet de makelaar met u als eerste in onderhandeling als u als eerste bezichtigt of als eerste een bod uitbrengt?
Nee, dat hoeft niet. De verkoper bepaalt samen met de verkopende makelaar met wie hij in onderhandeling gaat. Het is daarom verstandig om vooraf bij de verkopende makelaar na te vragen welke verkoopprocedure wordt gehanteerd.

Valt de makelaarscourtage onder kosten koper?
Nee, de makelaarscourtage valt niet onder kosten koper. Onder kosten koper vallen onder andere de overdrachtsbelasting en de notariskosten. De overdrachtsbelasting bedraagt bij eigen bewoning twee procent van de koopsom. Bent u jonger dan 35 jaar en ligt de koopsom onder de geldende vrijstellingsgrens, dan kunt u mogelijk gebruikmaken van een vrijstelling.
Daarnaast betaalt u notariskosten voor het opmaken van de leveringsakte en het inschrijven daarvan in het Kadaster. Wanneer u een hypotheek afsluit, komen daar ook notariskosten bij voor het opmaken en inschrijven van de hypotheekakte.

Kosten aankoopmakelaar
Wanneer u gebruikmaakt van een aankoopmakelaar, dan zijn de kosten daarvan voor uw eigen rekening. Deze kosten worden meestal via de eindafrekening van de notaris verrekend. De kosten van de verkopende makelaar worden door de verkoper betaald.

Wat houdt de drie dagen bedenktijd voor de koper in
De wettelijk vastgestelde bedenktijd houdt in dat u als koper drie dagen de tijd heeft om zonder opgaaf van reden van de koop af te zien. Deze bedenktijd gaat in zodra u een kopie van de ondertekende koopovereenkomst heeft ontvangen.
De bedenktijd kan langer duren wanneer deze eindigt op een zaterdag, zondag of algemeen erkende feestdag. De NVM-makelaar kan precies aangeven tot wanneer de bedenktijd loopt.

Waarborgsom of bankgarantie
Na het tekenen van de koopovereenkomst wordt meestal afgesproken dat de koper een waarborgsom stort of een bankgarantie laat stellen. Dit bedrag bedraagt doorgaans tien procent van de koopsom en geeft de verkoper extra zekerheid dat de koop daadwerkelijk doorgaat.
De waarborgsom wordt gestort bij de notaris. In plaats daarvan kan de koper er ook voor kiezen om via de bank een bankgarantie te laten afgeven. In beide gevallen blijft het bedrag staan tot aan de overdracht bij de notaris en maakt het uiteindelijk deel uit van de betaling van de woning.

Hoe wordt het aantal vierkante meters van een woning bepaald
NVM-makelaars zijn verplicht de gebruiksoppervlakte van een woning te meten volgens een branchebreed vastgestelde meetinstructie. Deze instructie beschrijft precies wat wel en niet wordt meegerekend bij het bepalen van de woonoppervlakte.

Er wordt onderscheid gemaakt tussen woonruimte, overige inpandige ruimte, gebouwgebonden buitenruimte en externe bergruimte.
Bij het bepalen van de oppervlakte wordt alleen gemeten waar de hoogte minimaal 1,5 meter bedraagt. Buitenmuren worden niet meegerekend en binnenmuren wel. Nissen kleiner dan 0,5 vierkante meter worden niet meegenomen in de berekening.



DIT ZIJN WIJ. VIVE MAKELAARS

VIVEMAKELAARS.NL
INFO@VIVEMAKELAARS.NL

(0341) 202077

SOCIALS @VIVEMAKELAARS

WE KOMEN GRAAG BIJ U THUIS!

NVM